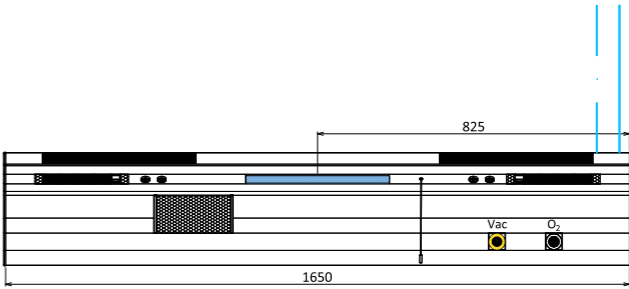
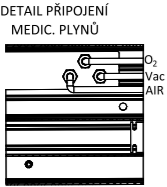
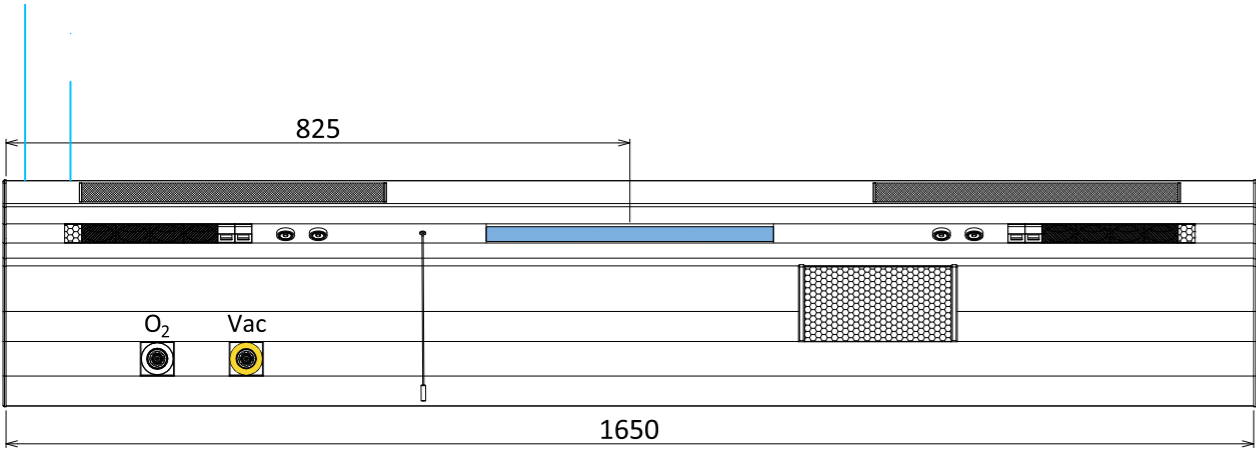
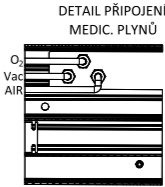


		POHLED NA ZEĎ
SILNOPROUD	SLABOPROUD	
MEDIC.PLYNY		LEVÁ VARIANTA



		POHLED NA ZEĎ
	SLABOPROUD	SILNOPROUD
		MEDIC.PLYNY
		PRAVÁ VARIANTA



PD: výkres 1.4.7.2.02

VYPLNIL:	Jan Procházka	DNE:	10.11.2025	ZAKÁZKA č.	-	DATUM VÝROBY:	-	OBJEDNACÍ LIST č.:	-
SCHVÁLIL:	-	DNE:	-	EXPEDIČNÍ LIST č.:	-	ČÍSLO AKTIVITY:	-	VERZE č.:	-
ZÁKAZNÍK:	-			MÍSTO STAVBY:	Nemocnice Havlíčkův Brod - SO03 gynekologie 4.NP				

TYP VÝROBKU:	Lůžková rampa pro 1 lůžko	JAZYKOVÁ MUTACE VÝROBKU:	CZ	POZNÁMKA:	Instalační výška lůžkové rampy je 1500 mm od čisté podlahy po spodní hranu lůžkové rampy
MÍSTNOST ČÍSLO - VSTUP VPRAVO (MP + ELEKTRO):	441, 459				
MÍSTNOST ČÍSLO - VSTUP VLEVO (MP + ELEKTRO):	438				

TECHNICKÉ VYBAVENÍ PRO 1 LŮŽKO

POČET KUSŮ	POČET LŮŽEK	OSAZENÍ RAMPY MEDICINÁLNÍMI PLYNY + DIMENZE PŘÍVODŮ						POUŽITÁ NORMA RYCHLOSPOJEK	OSAZENÍ LŮŽKA RAMPY SILNOPROUDÝMI ZÁSUVKAMI					POUŽITÁ NORMA ZÁSUVEK/ POUŽITÍ SIGNALIZACE LED	ZDIŘKA OCHRANNÉHO POSPOJENÍ	POČET SILNOPROUDÝCH OKRUHŮ (množství je na celou rampu)				
		KYSLÍK (O <sub>2</sub> )	OXID DUSNÝ (N <sub>2</sub> O)	OXID UHLÍČITÝ (CO <sub>2</sub> )	STLAČENÝ VZDUCH (AIR <sub>100%</sub> )	VAKUUM (Vac)	ODTAH ANEST. SMĚSÍ (AGSS)		MDO (bílá)	DO (zelená)	ZIS (žlutá)	VDO (oranžová)	RTG (červená)							
3	1	1 1/4" (8x1)	- 3/8" (12x1)	- 3/8" (12x1)	- 3/8" (12x1)	1 3/8" (12x1)	- -	ČSN	4	4	-	-	-	ČSN NE	4	1	1	-	-	-
OSAZENÍ LŮŽKA SLABOPROUDÝMI INSTALACEMI					OSAZENÍ LŮŽKA RAMPY OSVĚTLENÍM + SPÍNÁNÍ			PŘÍVOD PRO OSVĚTLENÍ			PŘÍSLUŠENSTVÍ LŮŽKA RAMPY			BAREVNOST RAMPY						
RI45 CAT.6	SPOJENÍ SESTRA/ PACIENT	SPOJENÍ SESTRA/ PACIENT	PRÁZDNÉ VÍČKO 22,5	PRÁZDNÉ VÍČKO 45	PŘÍMÉ OSVĚTLENÍ LŮŽKA	NEPŘÍMÉ OSVĚTLENÍ LŮŽKA	NOČNÍ ORIENTAČNÍ OSVĚTLENÍ	PRO PŘÍMÉ OSVĚTLENÍ LŮŽKA	PRO NEPŘÍMÉ OSVĚTLENÍ LŮŽKA	PRO NOČNÍ ORIENTAČNÍ OSVĚTLENÍ	MEDILIŠTA NOSNOST 20 kg	-	-	BOČNICE	VÍČKO "V"	VÍČKO "K1,2,3"	PROFIL "P,E"			
4	-	1	4	-	ANO SPÍNANÉ NA RAMPĚ - TAHOVÝ VYPÍNAČ	ANO SPÍNANÉ ODE DVEŘÍ	ANO SPÍNANÉ ODE DVEŘÍ	DLE PD ELEKTRO	DLE PD ELEKTRO	DLE PD ELEKTRO	2x (á délka 400 mm)	-	-	RAL 7035	ELOX	ELOX	ELOX			